

braintronics®

Body&Mind syncSystem

CASADATM
healthcare



< timeto**relax**



REMOTE
CONTROL

AURA



< timetorelax

2000. évi alapítása óta a CASADA név kiváló minőségű wellness és fitness termékeket jelöl.

Ma a CASADA készülékek világszerte kaphatók. A megbízható és kiváló minőség mellett a folyamatos továbbfejlesztés, az összetéveszthetetlen design és az életminőség javítására való szigorú törekvés tüntetik ki a CASADA termékeit.

Gratulálunk!

A masszázsfotel megvásárlásával Ön egészségtudatos életmódról tett bizonyítékot.

Annak érdekében, hogy hosszú ideig élvezhesse a készülék előnyeit, kérjük, hogy figyelmesen olvassa el és vegye figyelembe a biztonsági tudnivalókat.

Reméljük, hogy örömet leli személyes Aura 4D masszázsfotelében.

Tartalomjegyzék

Távírányítás	112
Érintő képernyős távírányítás.....	112
Szenzoros/ érintő gombok	113
Váll-szkennelés	114
Helyzetek.....	115
Tarkó/váll masszázs.....	116
Alsó hát.....	117
Automataprogram	117
Manuális beállítás	118
Kibővített masszázsfunkciók	120
Levegőmasszázs	120
Beállítások	121
Vissza	121
Gyorselérésű távírányítás	122
A bluetooth hangszóró használata.....	122
Jellemzők.....	123
Megjegyzések	127

Távírányítás

ÉRINTŐ KÉPERNYŐS TÁVIRÁNYÍTÁS

1. Be/Ki gomb:

(a távirányító felső oldalán található)

- A masszázsfotel elindításához nyomja meg ezt a gombot. A masszázsfotel háttámlája és lábtartója automatikusan a kiinduló pozícióba helyezkedik. A képernyőn megjelenik a menükiosztás/ főmenü.
- A gomb másodszori megnyomásával minden masszázs-funkció leáll. A háttámla, a lábtartó, a masszázs-funkció visszaáll a kiinduló pozícióba. A masszázsfotel üzemen kívül van.

2. Főképernyő/Főmenü

6 masszázsfunkció áll rendelkezésre:

- Tarkó/váll
- Alsó hát
- Automata
- Manuális
- Bővített
- Levegőmasszázs

3. Szenzoros/érintő gombok

Beállítások:

Ezt a beállítást a képernyő főoldalának jobb felső sarkában találja.



Távírányítás

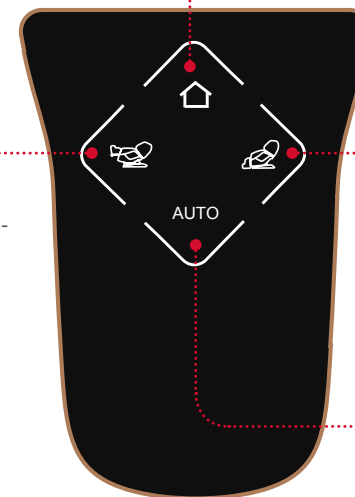
SZENZOROS/ ÉRINTŐ GOMBOK

Főképernyő: A főmenübe való visszajutáshoz nyomja meg ezt a gombot.

A masszázsfotel különböző pozícióinak, illetve a "Zero G/ Nulla gravitáció" beállítás kiválasztásához nyomja meg ezt a gombot.

Visszaállítás: a masszázsfotel kiinduló helyzetének visszaállításához nyomja meg ezt a gombot.

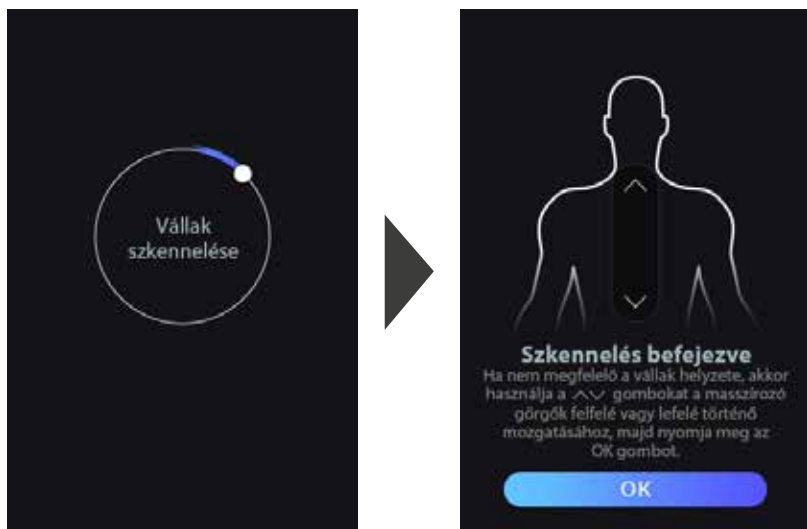
AUTO: Az "Automata" masszázs elindításához (a standard beállítás neve "demo" masszázs) nyomja meg ezt a gombot.



Távirányítás

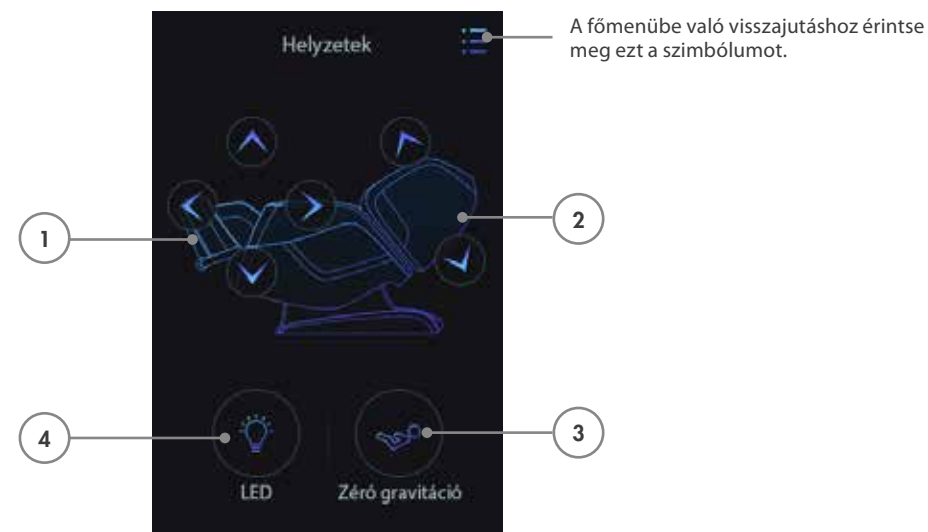
VÁLL-SZKENNELÉS:

Válasszon ki először egyet a "tarkó/váll"/ "alsó hát" / "automata" / "manuális" masszázsfunkciók közül, hogy az Önnek legmegfelelőbb masszázsfunkciót beállíthassa. A szkennelés minden bekapcsolás után csak egyszer aktiválódik. A szkennelés befejeződését hangjelzés mutatja.



Távirányítás

HELYZETEK



1. LÁBTÁMASZ:

A lábtámasz felemeléséhez, leengedéséhez, valamint kinyitásához és összecsukásához nyomja meg ezt a gombot. A lábtámasz meghosszabbítására is van lehetőség. A képernyőn lévő szenzor megérintésével a lábtámasz ismét visszahelyezhető.

2. HÁTTÁMLA BEÁLLÍTÓ GOMB:

A háttámla felemeléséhez, illetve lenyomásához nyomja meg ezt a gombot. Nyomja meg ismét, ha a kívánt pozíciót megtalálta, és rögzíteni szeretné.

3. ZERO-G GOMB:

A "Nulla gravitáció" pozíció aktiválásához, (amely a legpihentetőbb és legkomfortosabb) nyomja meg ezt a gombot. Majd nyomja meg ismét, ha vissza akar térni a legutóbbi pozícióhoz. A "Nyújtás" funkcióval együtt ez a gomb nem aktiválható.

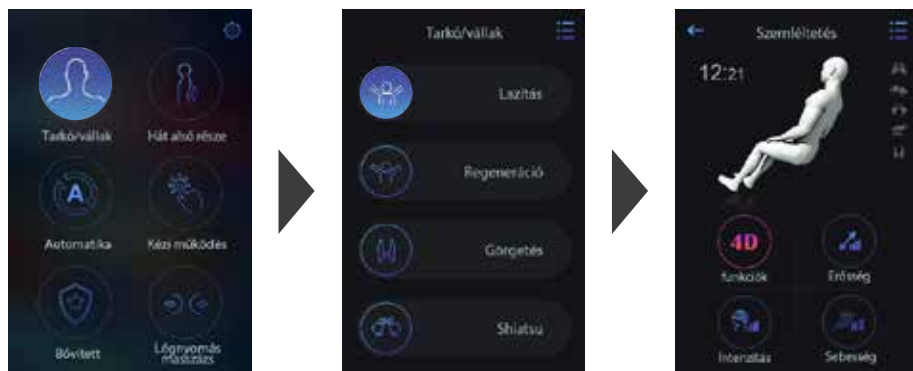
4. LED-GOMB:

A Casada-logó oldalsó LED megvilágításának be- vagy kikapcsolásához nyomja meg ezt a gombot.

Távirányítás

1. TARKÓ/VÁLL MASSZÁZS:

- A főmenüben válassza ki a "Tarkó/váll" funkciót.
- 4 masszázsfunkció közül választhat.
- Miután kiválasztotta az Önnek megfelelő masszázsfunkciót, a távirányító átvált a kijelölt oldalra.



TESTRESZABHATÓ FUNKCIÓSOLDAL

Ez az oldal akkor jelenik meg, ha a következő 4 funkció közül választott: 'Tarkó/váll' | 'Alsó hát' | 'Automata' | 'Manuális':

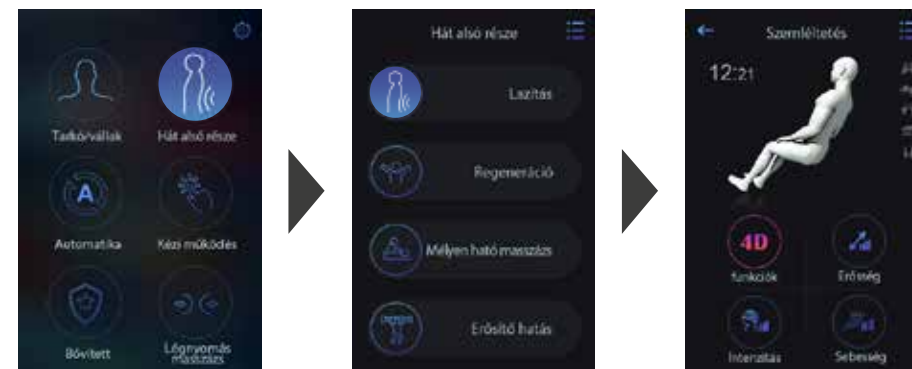
- **4D-masszázs-mechanizmus:** A masszázs intenzitása 8 fokozatra állítható. (Az automata funkcióban ez a fokozat előre be van programozva.)
- A gyúrás erőssége, a légnymós intenzitása és az ütögetés gyorsasága ugyancsak beállítható, itt 5 fokozat közül lehet választani. (Azonban ez csak a légnymós intenzitására vonatkozik, mert a gyúrás erőssége és az ütögetés gyorsasága előre be van programozva.)
- Az oldal bal felső sarkában található a Return-Vissza gomb. Nyomja meg ezt a gombot, ha vissza akar térni az előző oldalra.
- Az oldal jobb felső sarkában található a főmenüoldalt irányító gomb. A főmenü eléréséhez nyomja meg ezt a gombot. Amennyiben a főmenühöz és a futó programhoz kíván visszatérni, érintse meg a Szenzor gombot.
- Az oldal bal felső sarkában látja a fennmaradó masszázsidőt.
- **Idő:** A masszázs megkezdése után alapbeállításként 15 perc szerepel. Az időtartamot a következő sorrend szerint megváltoztathatja: 15 | 20 | 25 | 30 | 5 | 10 | 15 perc. Ehhez érintse meg az időmérőt.
- Az aktuálisan kiválasztott masszázsfunkció az oldal jobb felső sarkában jelenik meg. Az négy jelzés a következőkre vonatkozik: **gyúrás, ütögetés, shiatsu, görgők.**



Távirányítás

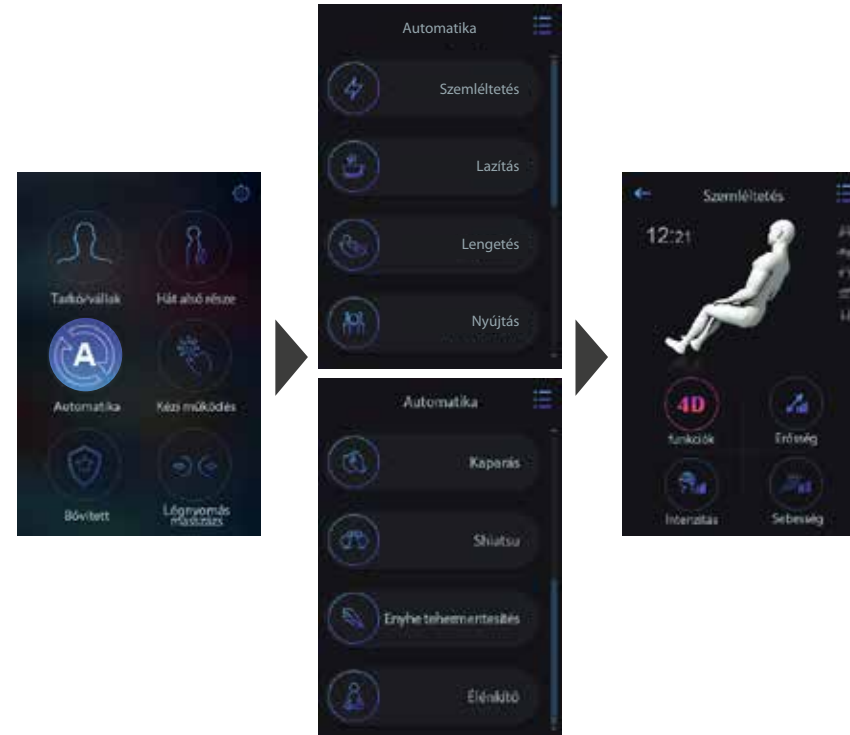
2. ALSÓ HÁT

- 4 automata masszázsprogram áll rendelkezésre. A masszázs elindításához válasszon ki egyet közülük.
- Érintse meg ezt az ikont, ezzel megnyílik az "Alsó hát" felület.



3. AUTOMATAPROGRAM

- Érintse meg ezt az ikont, ezzel megnyílik az „Automata program” felület.
- 8 automata masszázsprogram áll rendelkezésre. A masszázs elindításához válasszon ki egyet közülük

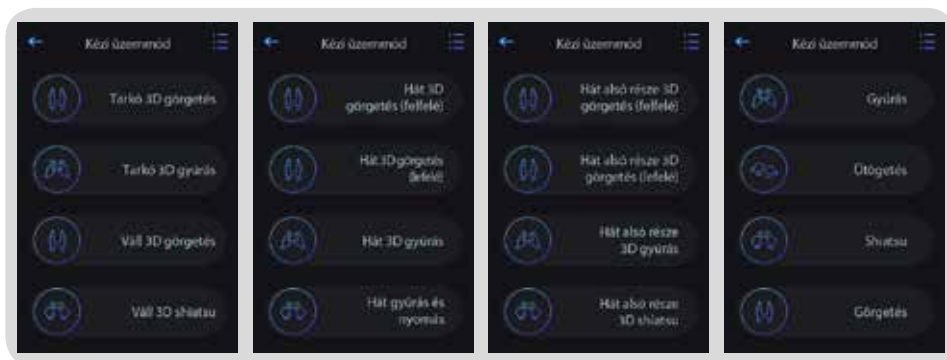


Távirányítás

4. MANUÁLIS BEÁLLÍTÁS

Érintse meg ezt az ikont, ha a "Manuális beállítás"-t szeretné használni.

- 4 program áll rendelkezésre különféle részmasszázsterületekre vonatkozóan.
- Válassza ki a kívánt programot, ezután automatikusan elindul az automata program.
- A Gyúrás | Ütögetés | Shiatsu funkciók két masszázstechnikával rendelkeznek.



ÚTMUTATÓ: Nyomja meg egyszer a gyúró, ütögető vagy shiatsu funkciót, hogy a kezdő funkciót ki tudja választani. A második módozat eléréséhez nyomja meg a gombot még egyszer. Az utasítás érvénytelenítéséhez nyomja meg a gombot harmadszor is, ezzel törli a kiválasztott programot. A görgős funkcióban csak egy masszázsmódozat áll rendelkezésére.

Távirányítás

Ha aktiválta a manuális funkciót, a következő oldalra jut el:

- Amennyiben a 4D masszázsmechanizmus a Tarkó & váll / Hát / Csípő beállításokban található, a masszázis intenzitása már be van programozva, ezzel egy kellemes masszázserősség érhető el.
- A gyúrás erőssége és az ütögetés gyorsasága is beállítható, itt 5 fokozat közül lehet választani. A "Position Full Back" / "A pozíció teljes visszaállítása" funkció kivételével az intenzitás nem választható a Tarkó & váll / Hát / Csípő beállításokban. A légnyomás intenzitása ugyancsak öt fokozatban állítható.
- A masszázsmechanizmus szabályozása:
Erre a "Position Full Back" / "A pozíció teljes visszaállítása" alkalmazásban van lehetőség, beleértve a fel- és lemozgatás, illetve a masszázsgörgők szélességének beállítását is, ezáltal aktiválható a pont- és egyéb részmasszázsfunkció is.
- Pontmasszázs alatt a test különféle pontjaira gyakorolt súlypontmasszázst értjük, gyúrással, ütögetéssel és shiatsu masszázssal.
- A részmasszázs egy 8 cm-es testfelületre gyakorolt súlypontmasszázst jelent, beleértve a gyúró, ütögető, shiatsu és görgős masszázstechnikákat is.



Távirányítás

5. KIBŐVÍTETT MASSZÁZSFUNKCIÓK

- Válassza ki a főmenüben a "Bővített" funkciót.
- Válasszon az alapprogramok közül: hőmasszázs, gyors légmasszázs, 3D vádli, gyúró- vagy lábfejgyúró masszáz. Minden funkciót egyidejűleg használhat.

A választott programtól függően megkezdődik a megfelelő masszázs:

Hőmasszázs:

A masszázsfotel egy melegítő funkcióval is rendelkezik, amely a bekapcsolás után intenzívebb masszázshatékonyt tesz lehetővé.

Gyors légmasszázs:

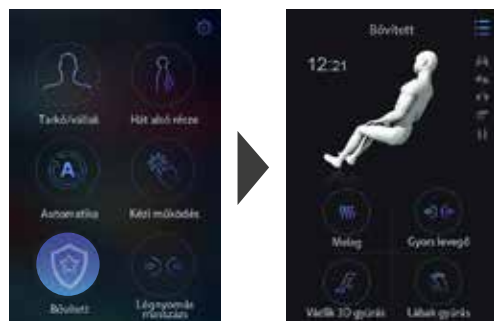
Ez a program egy a karokra és a csípőre irányuló speciális levegőmasszázszt jelent, de mégsem használható a "Levegőmasszázs" beállítással együtt.

Vádli:

Ez a program egy gyúrómasszázs a vádlik számára.

Lábfej masszáz:

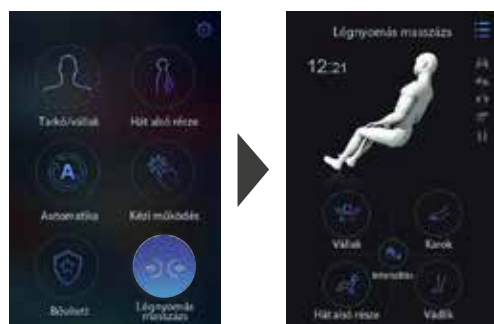
Ezzel a lábfejmasszázs-mechanizmussal az emberi kéz szimulálható, hogy a lábfej hatékonyan átgúrható legyen.



6. LEVEGŐMASSZÁZS

- Válassza ki a főmenüben a "Levegőmasszázs" funkciót.
- A következő testfelületek közül választhat: váll, kar, alsó hát, vádli, melyeket egymással kombinálhat is. A légnyomás intenzitása beállítható.

A választott programtól függően megkezdődik a megfelelő masszázs.



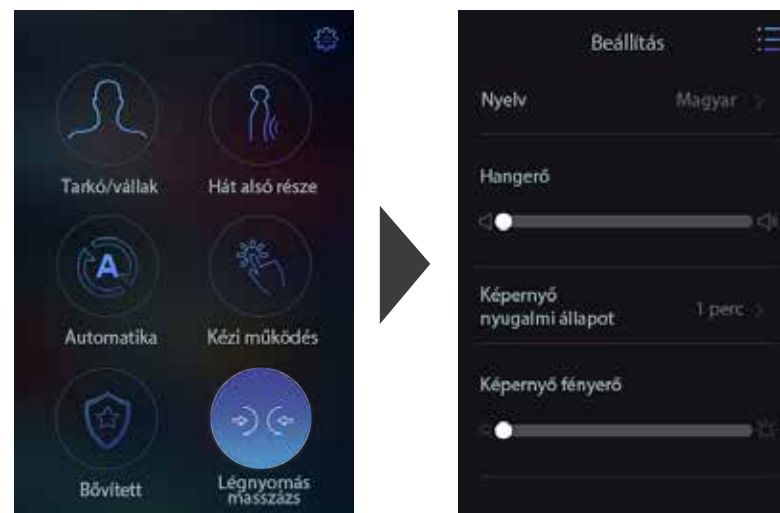
ÜTMUTATÓ: A "Manuális" funkcióval kombinálva használható.

Távirányítás


7. BEÁLLÍTÁSOK

KIVÁLASZTÓGOMBOK:

- Nyelv kiválasztása
- Hangerő
- A képernyő "alvó állapotba" állítása
- A képernyő fényerősségének beállítása

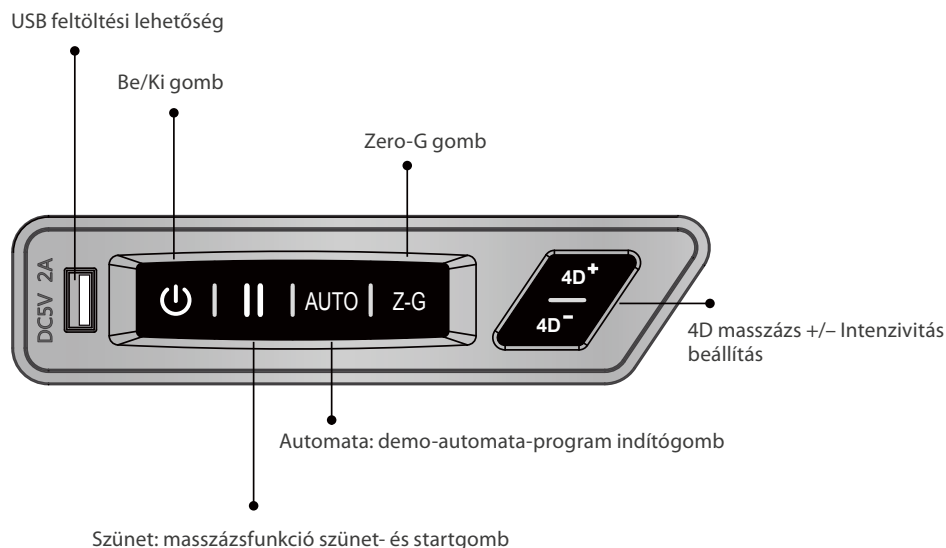


8. VISSZA

Az előző oldalra való visszajutáshoz kattintson az oldal jobb felső sarkában található "Vissza"  érintőkapcsolóra.

Távirányítás

9. GYORSELÉRÉSŰ TÁVIRÁNYÍTÁS



10. A BLUETOOTH HANGSZÓRÓ HASZNÁLATA

1. Kapcsolja be a választott készüléken (pl. mobiltelefon) a Bluetooth alkalmazást.
2. Keresse meg az Aura-Music masszázsfotelen a Bluetooth nevet és kapcsolja őket össze egymással (PW: 9999).
3. A kapcsolat létrejött. A Bluetooth hangszóró le tudja játszani az eszközön található zenét.

HASZNÁLAT UTÁN

1. Kapcsolja ki a főkapcsolót a készüléken.
2. Nyomja a Be-/Kikapcsolót "O" pozícióba.
3. Húzza ki a hálózati csatlakozót.

BIZTONSÁGI FIGYELMEZTETÉS

A masszázsfotel használatának befejezése után a kapcsolót állítsa KI állapotba, és a hálózati csatlakozót húzza ki. Ennek elmulasztása baleset- és sérülésveszélyes.

Jellemzők



BRAINTRONICS®

A braintronics Technologie audio stimuláció útján szinkronizálja az Ön agyhullámain. Speciálisan kifejlesztett masszázs programokkal kombinálva ellazul az stressz által megkínzott teste. Teljesen mindegy, hogy Ön ellazulni, álmodni vagy tanulni szeretne – minden lehetséges.



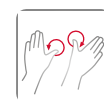
SHIATSU

A Shiatsu (ujjnyomás) a testterápia egy Japánban kifejlesztett formája. A masszázstechnika gyengéd, ritmikus, mélyre ható nyújtásokból és forgatásokból áll. A shiatsu célja, hogy serkentsen a test bizonyos pontjait és mozgósítsa az izmokat.



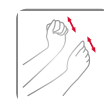
4D MASSÁZS

A továbbfejlesztett 4D L-Track masszázsszal egy széleskörű, mély és ritmikusabb masszázst érhető el a hagyományos masszázsgörgőkhöz képest. Ez a masszázstechnika valószínűleg kézi masszázst tesz lehetővé.



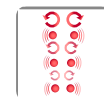
GYÚRÁS

A GYÚRÁS során a bőrt és az izmokat hüvelykujjal és mutatóujjal vagy két kézzel markolásszák és gyúrnak. Ezt a masszázstechnikát elsősorban az izommerevség lazítására használják.



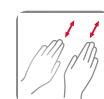
VEREGETÉS

A VEREGETÉS során rövid ütőgetető mozdulatokat végeznek kézzel, tenyérrel vagy ököllel. Ez serkenti a bőr vérellátását és lazítja a feszült izmokat. A tüdő magasságában végzett VEREGETÉS masszázs javítja a nyákoldást a tüdőben.



GYÚRÁS & VEREGETÉS (DUAL ACTION)

Itt a dagasztó és kopogtató masszírozó technika egyesül, hogy egyidejűleg oldja a feszültséget és serkentsen a vérkeringést.



GÖRGETÉS

A GÖRGETÉS az izomzat feszülésének és elernyedésének kellemes váltakozása, ezért különösen nyugtató és pihentető. Ezt a technikát gyakran alkalmazzák a masszírozás végén az izmok ellazításához és kikapcsolódás gyanánt.



HŐ

Mélyreható és hőisugárzó funkció, amely mellett tökéletesen ki lehet kapcsolni. A mélyre hatás révén ez a funkció különösen jótékony hatású izomfeszültség esetén.



LÁBMASSÍROZÓ

Kényelmi lábmasszázs – még a lábgyöngök a sebessége is állítható.

Jellemzők



LÉGNYOMÁS

A felemelkedő és lelapadó légpárnák egy pumpáló mozgást eredményeznek, ami természetes izomreflexeket kelt. Különösen jótékony hatása a vádli és a lábfej területén.



SL-FORM

Az emberi szövetsebészetben (Human Engineering) kipróbált, rendkívül hosszú „SL” formájú fordulósínes technológiának köszönhetően a masszázstechnika hatótávolsága 135cm. Ezzel az eljárással egy személyes, tetőtől talpig átmozgató, teljes testmasszázszt kap és támogatja az „S” alakú gerincoszlop fenntartását is.



HELYTAKARÉKOS

A fekvő pozícióhoz a masszázsfotel előre megy és ezáltal csak 5 cm faltávolságra van szüksége. Helytakarékos és kényelmes!



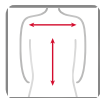
NEHÉZSÉGI ERŐ NÉLKÜL

Ön az űrhajósok részére kifejlesztett – „súlytalan érzés” állapotába kerül.



AUTOMATIKA

A speciálisan kifejlesztett, teljes testre ható automatikus program különböző masszázstechnikák széles választékát kínálja. Itt a meleg/fűtés funkció igény szerint bekapcsolható.



HÁTRÉS Z

Minden mérethez hozzáigazítható masszázsterület.



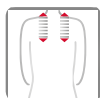
BEÁLLÍTHATÓ LÁBTÁMASZ

A lábtámasz is meghosszabítható és így minden testmagassághoz egyénre szabottan hozzáigazítható.



FEKVŐ POZÍCIÓ

Az állítható háttámla és lábtámasz hozzájárulnak a test kellemes érzetet biztosító helyzetének egyéni beállításához.



VÁLLRÉS Z BEÁLLÍTÁSA

A váll területén található masszírozó fejek felfelé és lefelé mozgathatóak.



LEVEGŐ INTENZITÁSA

Az airbag masszáz s intenzitása beállítható.

Jellemzők



LEVEGŐ TERÜLET

Légsák masszáz s az egész test számára. A különböző területek egyénileg szabályozhatóak.



PONT

A masszírozó fejek punktuálisan tudnak masszírozni.



SEBESSÉG

A masszáz s-sebesség beállítható.



SZÉLESSÉG

A két masszírozó fej közötti távolság beállítható (szoros, közepes és széles).



ZENE

További kikapcsolódás és élvezet a zene funkcióval.



BLUETOOTH

Kábel nélküli adatátvitel



MASSZÍROZÓ KEZEK ÉRZET

A speciálisan kifejlesztett masszáz s fejek a masször kezének mozgását utánozzák. Legfeljebb 41 fokos szögben akár 6,5 cm távolságra is ki tudnak nyúlni, és a kezekhez hasonló módon, hatékonyan masszírozni tudják a nyak-, a hát- és az ágyékcsigolyákat.



USB TÖLTŐKÉSZÜLÉK

Amíg Ön ellazulva masszírozatja magát, addig az integrált USB csatlakozás feltölti pl. az Ön mobiltelefonját.



GYORS HOZZÁFÉRÉS

A kartámlában található gyors starttal a legfontosabb funkciók egy kézmozdulattal vezérelhetők.



ARTRÓZIS HÚZÁS

A trakció esetén egy nyíhe nyújtó húzásról van szó. Ez stimulálja a porcokat és élénkíti a folyadék elvezetését, elősegítik a tápanyagok felvételét és enyhítik az artrózisos panaszokat.

