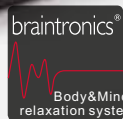


braintronics®

Body&Mind syncSystem

CASADATM
healthcare

< timetorelax



BETASONIC II



< timetorelax

2000. évi alapítása óta a CASADA név kiváló minőségű wellness és fitness termékeket jelöl.

Ma a CASADA készülékek világszerte kaphatók. A megbízható és kiváló minőség mellett a folyamatos továbbfejlesztés, az összetéveszthetetlen design és az életminőség javítására való szigorú törekvés tüntetik ki a CASADA termékeit.

Gratulálunk!

A masszázsfotel megvásárlásával Ön egészségtudatos életmódról tett bizonyítékot.

Annak érdekében, hogy hosszú ideig élvezhesse a készülék előnyeit, kérjük, hogy figyelmesen olvassa el és vegye figyelembe a biztonsági tudnivalókat.

Reméljük, hogy örömet lel személyes AlphaSonic II masszázsfotelében.

Tartalomjegyzék

Biztonsági tudnivalók	104
Ellenjavallatok	105
Felszerelés funkciók.....	106
Távírányító	107
Üzembe helyezés.....	112
Jellegzetességek	115
Hibakeresés.....	119
Tárolás ápolás.....	119
Műszaki adatok.....	119
EU – megfelelőségi nyilatkozat	120
Jótállási feltételek.....	120

Biztonsági tudnivalók



Mielőtt üzembe helyezi a masszázsfotelt, kérjük, a kifogástalan működés és az optimális hatásmód biztosítása érdekében figyelmesen olvassa el a következő tudnivalókat. Kérjük, gondosan őrizze meg ezt a használati utasítást!

- A masszázsfotel megfelel a műszaki tudományok elismert alapelveinek és az aktuális biztonsági előírásoknak.
- A masszázsfotel fűtött területekkel rendelkezik. Olyan személyek, akik hőre érzékenyen reagálnak, óvatosan használják a készüléket. (ICE 60335-2-32)
- A masszázsfotel nem igényel karbantartást. Az adott esetben szükséges javításokat csak egy felhatalmazott szakember végezheti.
- A szakszerűtlen használat, valamint a nem felhatalmazott szakember által végzett javítás biztonsági okokból tilos és a garancia elvesztéséhez vezet.
- Balesetek elkerülése érdekében ujjaival ne nyúljon a masszázsgörgők közé.
- Nedves kezekkel soha ne érintse meg a hálózati dugót.
- Kerülje a masszázsfotel vízzel, magas hőmérsékletekkel és közvetlen napsugárzással való érintkezését.
- Ne használja a masszázsfotelt magas léghőmérséklettel rendelkező helyiségekben, mint pl. a fürdőszobában.
- Kérjük, ne használja a masszázsfotelt, ha kis helyre van beszorítva vagy olyan helyen áll, ahol el vannak takarva a ventilátorok és nem biztosított a friss levegő beáramlása.
- Rövidzárlat veszélyének elkerülésére kérjük, válassza le a masszázsfotelt az áramellátásról, ha hosszabb ideig nem használja.
- Ne használjon sérült hálózati dugókat, kábeleket vagy meglazult foglalatokat.
- A sérült hálózati dugókat/kábeleket a gyártónak, egy szervizképviseletnek vagy szakképzett személyzetnek kell pótolnia.
- Működési zavarok esetén kérjük, azonnal válassza le a készüléket az áramellátásról.
- Nem rendeltetésszerűen vagy helytelen használat folytán keletkezett károkat kizárt a jótállás.
- Az izomzat és az idegek túlzott megerőltetésének elkerülésére ne lépje túl a javasolt napi 30 perces masszázsidőt.
- A masszázsfotel megrongálódásának elkerülése érdekében soha ne használjon hegyes vagy éles tárgyakat.
- Rövidzárlat vagy tűz veszélyének elkerülésére feltétlenül a hálózati dugóhoz megfelelő dugaszoló aljzatokat használjon, és gondoskodjon arról, hogy a hálózati dugó teljesen be legyen dugva a dugaszoló aljzatba.
- Használat után és tisztítás előtt feltétlenül válassza le a masszázsfotelt az áramellátásról.
- A tisztítást és a karbantartást 14 év alatti gyermekek csak felügyelet mellett végezhetik.
- Amennyiben a használat során váratlan áramkimaradás lép fel, akkor a masszázsfotel megrongálódásának elkerülése érdekében kérjük, haladéktalanul állítsa a kapcsolót OFF állásba és húzza ki a hálózati dugót.
- Nedves és megrongálódott villamos kábelekkel tilos a masszázsfotel használata.
- Ha 14 év alatti gyermekek, fogyatékossgal élő vagy beteges személyek tartózkodnak a masszázsfotel közelében vagy azt használják, akkor feltétlenül felügyelet szükséges.
- Kérjük, ne használja a masszázsfotelt közvetlenül az étkezések után vagy alkohol hatása alatt.
- Csak a használati utasításban leírt célra használja a terméket.
- Kérjük, csak a szállító tartozékait használja.
- Kérjük, a készülék megrongálódásának elkerülése érdekében ne álljon, üljön vagy ugorjon a lábtámaszra.
- A készülék megrongálódásának vagy személyi sérülések elkerülése érdekében ne próbálja meg a kar- vagy a háttámlára ülni.
- Kérjük, rendszeresen tartsa tisztán a masszázsfotelt és ügyeljen arra, hogy jussanak idegen tárgyak a fotel réseibe.
- Kérjük, kerülje a masszázsfotel hálózati csatlakozószinójának közvetlen meghúzását.
- Kérjük, a lábtámasz vagy a háttámla beállításánál gondoskodjon arról, hogy ne legyenek más tárgyak azok alatt és ne tartózkodjanak ott személyek, kiváltképpen 14 év alatti gyermekek.
- A termék kizárólag otthoni használatra készült.
- A rugalmas hálózati csatlakozószinór megrongálódása esetén cseréhez egy megfelelő rugalmas kábelt kell használni, vagy a gyártótól vagy annak szervizképviseletétől egy megfelelő rugalmas kábelt kell beszerezni.

Ellenjavallatok

Amennyiben nem biztos abban, hogy használhatja-e a masszázsfotelt, akkor mindenképpen forduljon orvoshoz.

- A terhesség ideje alatt vagy a következő panaszok egyike/többje esetén tilos a masszázsfotel használata: Friss sérülések, trombózisos megbetegedések, gyulladások és bármilyen típusú duzzadások, valamint riasztó megbetegedések esetén. Sérülések és betegségek kezelésének ideje alatt a kezelőorvossal történő egyeztetés javasolt.
- Testi, érzékszervi vagy pszichikai problémákkal élő, vagy hiányos tapasztalatokkal és ismeretekkel rendelkező személyek a masszázsfotelt csak a biztonságukért felelős személyek felügyelete mellett használhatják.
- Kellemetlenségek vagy a masszázsfotel használatából eredő veszélyek elkerülésére kérjük, hogy a következő személyek forduljanak orvoshoz a masszázsfotel használata előtt:
 - Fekvő betegek
 - Orvosi kezelés alatt álló személyek
 - Hátpanaszokkal rendelkező betegek és gerincproblémákban vagy -ferdülésben szenvedő személyek
 - Szívritmus-szabályozóval élő személyek
- A masszázs során fellépő fájdalomérzetek esetén kérjük, haladéktalanul szakítsa meg a használatot.
- Használat során fellépő sérülések esetén kérjük, azonnal forduljon orvoshoz.
- Kérjük, ne masszírozzon bepirosodott, megdagadt vagy gyulladt bőrterületeket.
- Ez a masszázsfotel csak az otthoni wellness-masszázs céljára szolgál, nem orvosi masszázskészülék és ezért nem pótolhatja a szakorvosi kezelést.
- Napi 30 perces kezelés javasolt a masszázsfotellel. Ugyanazt a részt a testen legfeljebb 15 percig javasolt masszírozni, mivel a túlzott masszázs miatt az ellenkező hatás léphet fel.
- Ezt a terméket 14 év alatti gyermekek nem használhatják.
- 14 év alatti gyermekek felügyelete szükséges. Gondoskodjon arról, hogy ne játsszanak a masszázsfotellel.

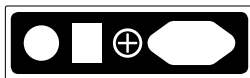
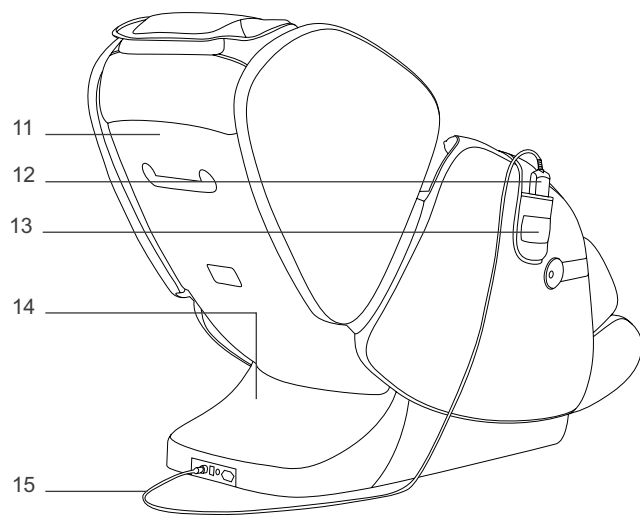
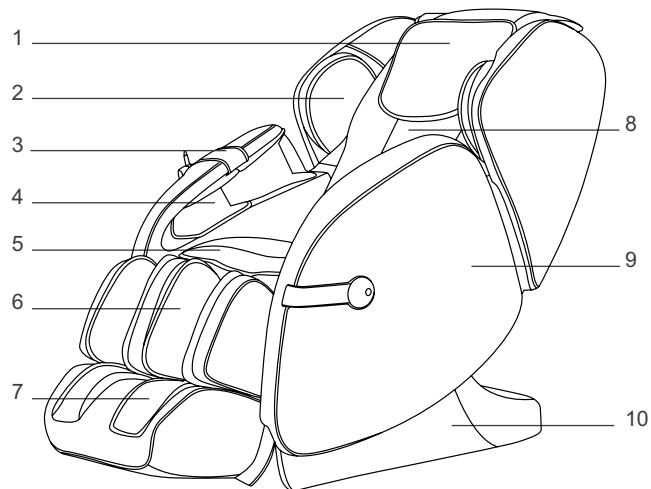
ELLENJAVALLATOK „BRAINTRONICS“

- Pszichózisok (pl. skizofrén vagy bipoláris zavarok, endogén depressziók)
- Személyiségzavarok
- Epilepszia és hasonló, rohamokkal járó megbetegedések
- Szívbetegségek
- A központi idegrendszer megbetegedései
- Trombózis
- Endogén depressziók
- ADS (figyelemzavar)
- Rövid ideje fellépett szívinfarktus vagy szélütés
- Szellemi fogyatékossg
- Szünetbetegségek mint kábítószer-, alkohol- és gyógyszerfüggőség
- Pszichoaktív szerek rendszeres szedése
- Terhesség

TUDNIVALÓ: Etikai és jogi okokból ne alkalmazzon braintronics-ot gyermekeknél és fiataloknál a törvényes képviselő kifejezett hozzájárulása nélkül. Olyan személyek, akiknél meditáció által hitbeli konfliktusok léphetnek fel, kerüljék az alkalmazást.

Felszerelés | Funkciók

1. Fejpárna
2. Váll-légzsák
3. Zseb a távirányító számára
4. Alsókar-légzsák
5. Ülőpárna
6. Vádli-légzsák
7. Láb-légzsák
8. Hátpárna
9. Kartámla
10. Oldalsó burkolat



16 17 18 19

11. Hátoldali burkolat
12. Távirányító
13. mobiltok
14. Biztonsági burkolat
15. távirányító vezeték
16. Kapcsolóhüvely távirányító számára
17. Power kapcsoló
18. biztosíték
19. hálózati csatlakozó hüvely

Távirányító

1. BE | KI
2. Menü
3. Automatikus programok
4. Kézi beállítás
5. A lábtámasz mozgatása felfelé/lefelé
6. Súlytalan állapot
7. Szünet
8. Vissza
9. Bővített beállítás
10. A háttámla mozgatása felfelé/lefelé

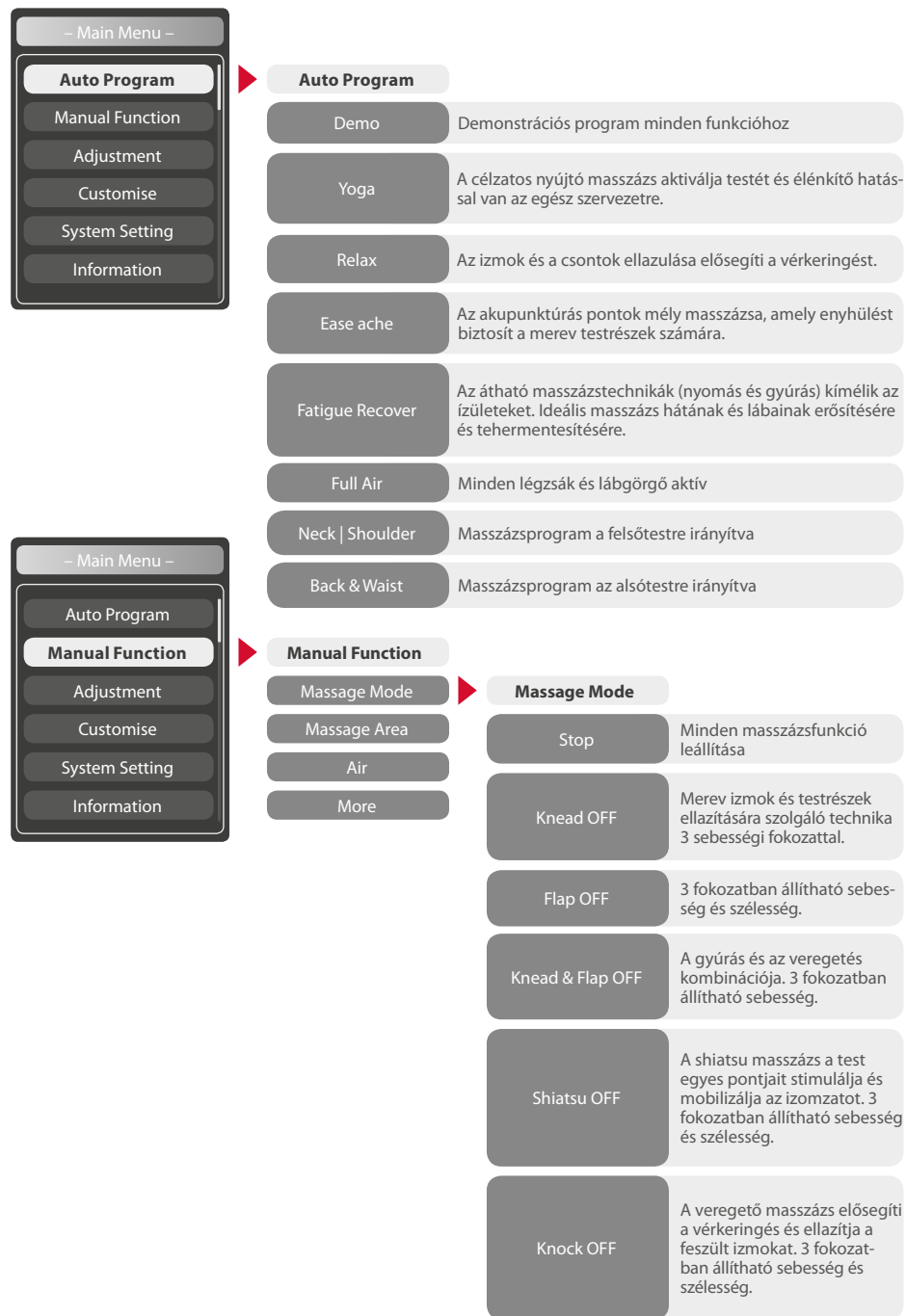
A KÉPERNYŐ BEÁLLÍTÁSA

Vállmagasság

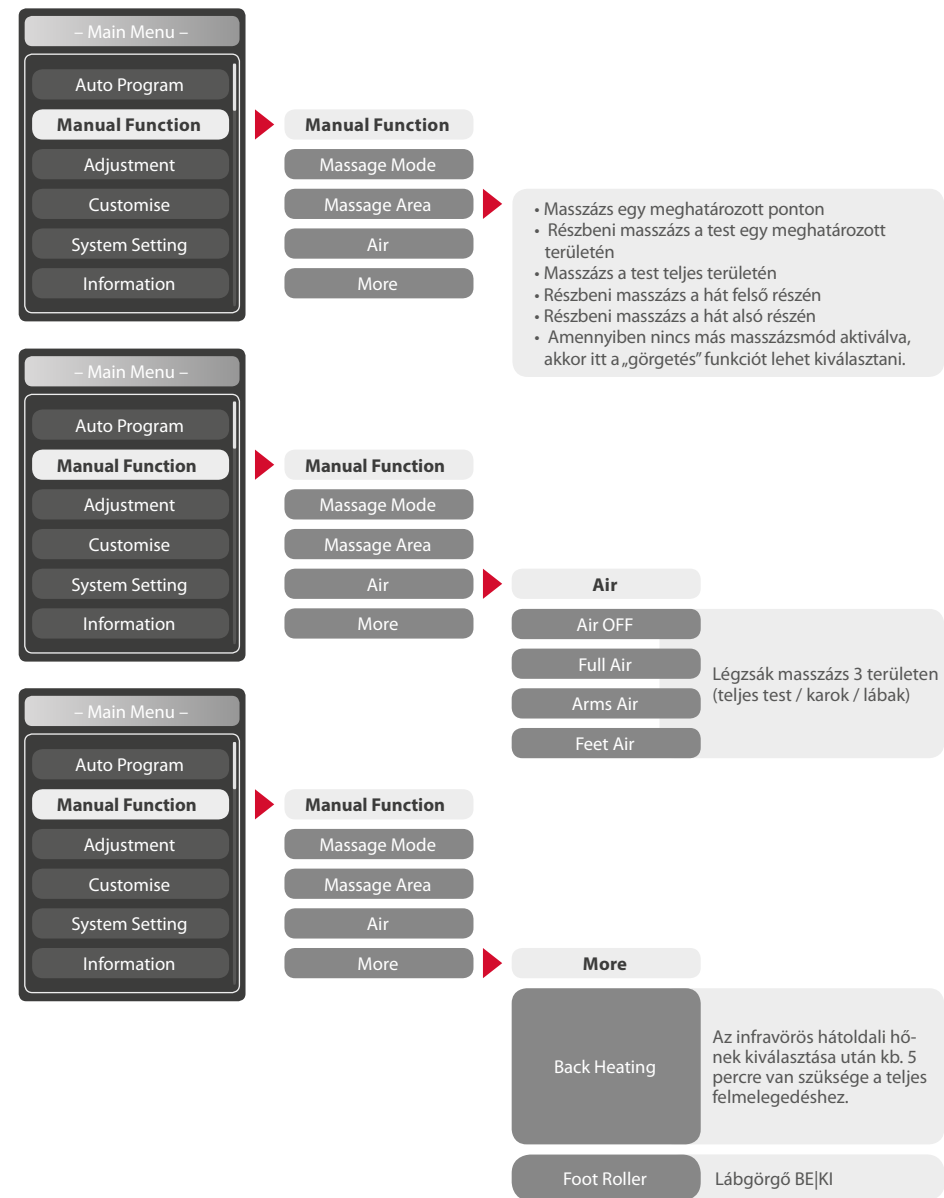
Beállítás



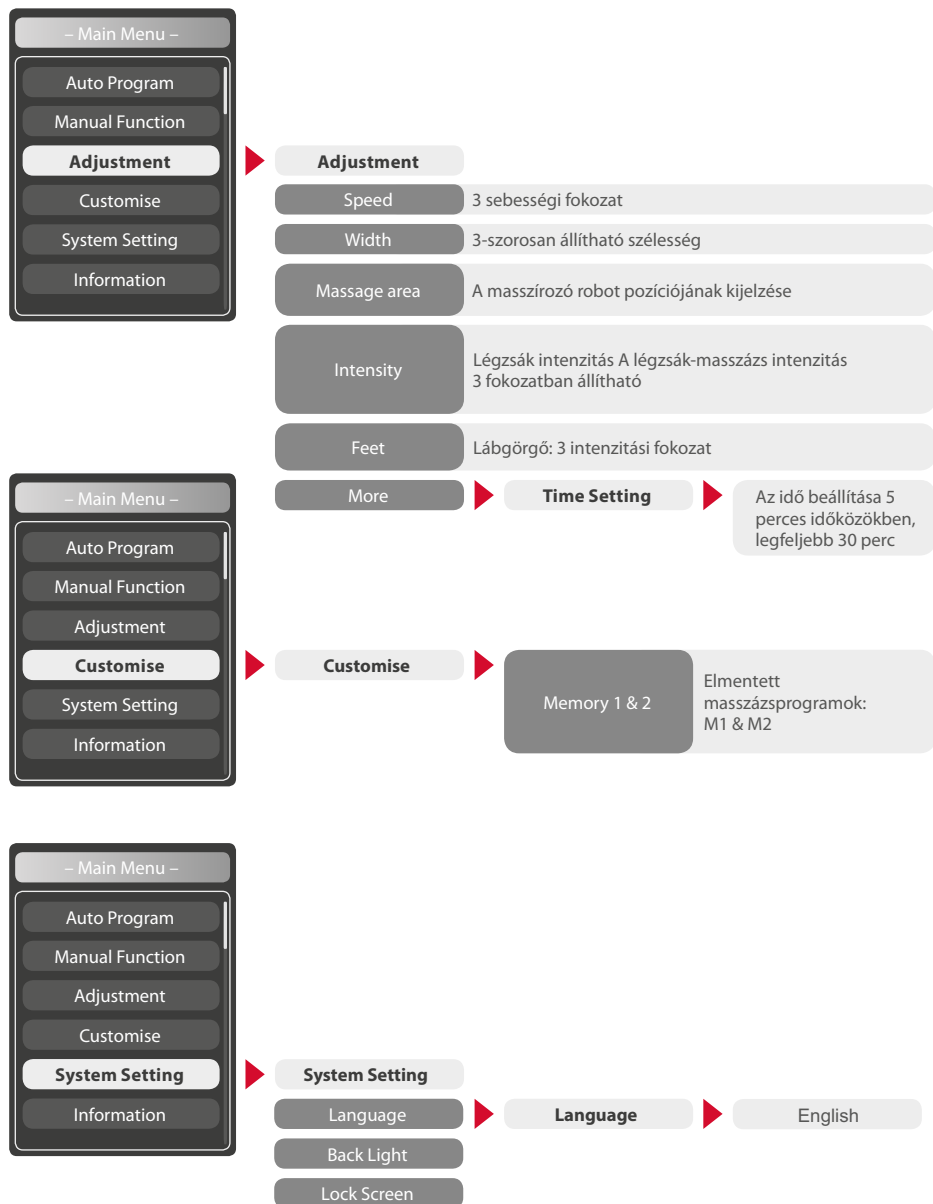
Távirányító



Távirányító



Távirányító



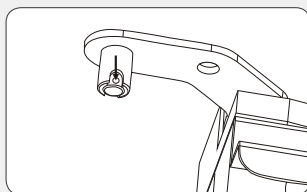
Távirányító



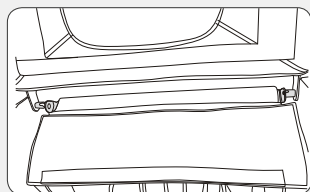
Üzembe helyezés

1 – A LÁBTÁMASZ FELSZERELÉSE

- Először szerelje a forgó tengelyt a fix tengelybe. Ennek során ügyeljen az R-csapszeg helyes irányára. (1. ábra)
- Miután beállított és összekapcsolta a fix tengelyt (2. ábra), illesse össze.

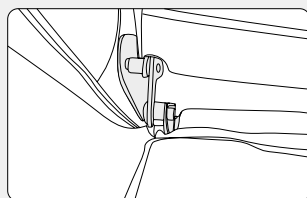


1. ábra

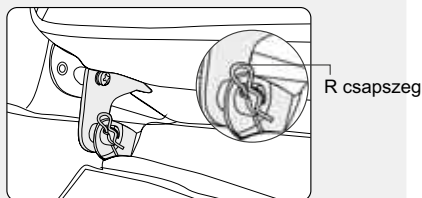


2. ábra

- Illesse össze a mindkét oldalon lévő R-csapszégeket a lyukakon keresztül, hogy rögzítse a lábtámaszt. (3. ábra)
- Az összeszerelés befejeződött. (4. ábra)



3. ábra



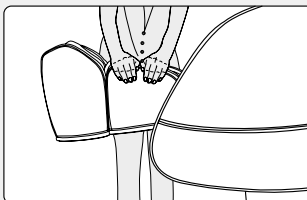
4. ábra

R csapszeg

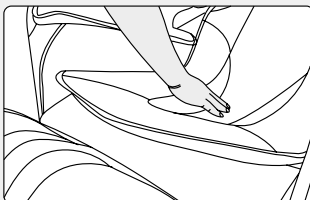
- Illesse össze a légtömítőt és a lábrész hálózati csatlakozó tartóját az ülőrész alsó részéből kiálló ellendarabbal.

TUDNIVALÓ

- Sérülések és a termék megrongálódásának elkerülése érdekében a lábtámaszt soha ne emelje meg kívülről, és ne nyomja le. (1. ábra)
- A kényelmetlen ülési helyzet elkerülése érdekében győződjön meg arról, hogy a masszázsoló mechanizmus nem az ülőpárnázásban állt le. (2. ábra)



1. ábra

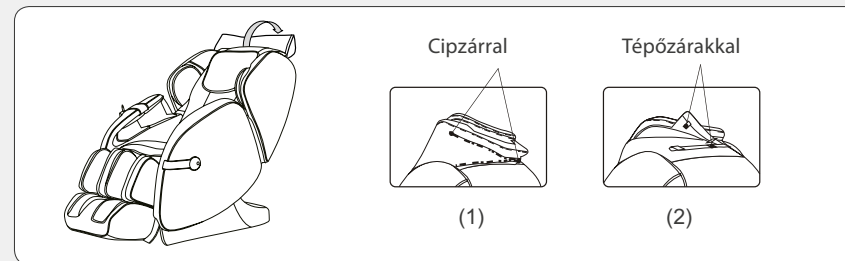


2. ábra

Üzembe helyezés

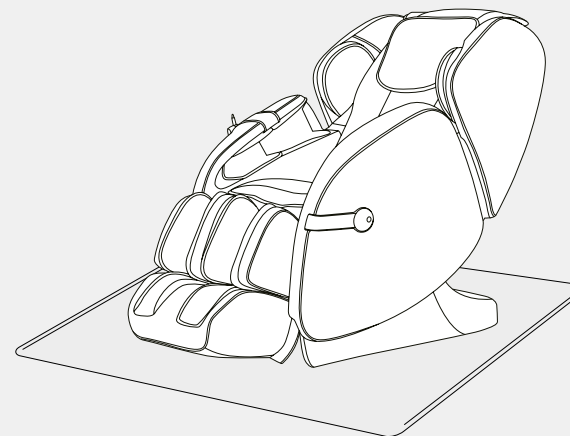
2 – A FEJ- ÉS A HÁTPÁRNA FELSZERELÉSE ÉS HASZNÁLATA

Kérjük, a hátpárnát az (1. ábrának) megfelelően, a praktikus cipzárral rögzítse a masszázsfotelre. A fejpárnát a tépőzárakkal rögzítse a hátpárna felső részére (2. ábra). A hátpárna tisztításához a cipzár segítségével egyszerűen levehető a fotelről. Nem javasoljuk a masszázsfotel használatát fej- és hátpárnák nélkül.



3 – A PADLÓVÉDELME

A padlóburkolat erős kopásának elkerülése érdekében javasolt a nehéz masszázsfotel egy szőnyegre vagy hasonló alátétre állítani.



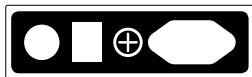
TUDNIVALÓ

Nem sima vagy érzékeny padlóburkolatokon ne tolja el a masszázsfotel, hanem azt legalább 2 személy megemelve szállítsa. Ehhez emelje meg a fotelt a hátrészen található fogantyún és a lábrészen megfogva, ennek során a lábrész automatikusan teljesen felhajtódik.

4 – AZ ÁRAMELLÁTÁS BEKAPCSOLÁSA



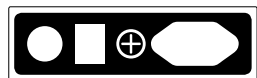
Csatlakoztatás – eljárási módszer



Az áramellátás kapcsolója

5 – MASSZÁZS BEFEJEZÉSE

- A power gomb a masszázs közben történő működtetésével valamennyi masszázsfunctió leáll, a háttámla és a lábtámasz visszatérnek kiindulási helyzetükbe.
- Használat után válassza le a masszázsfotelt az áramellátásról.



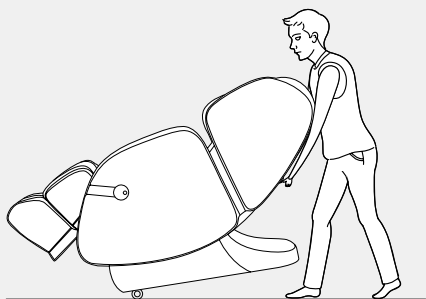
Kapcsolóállás és áramellátás



Csatlakoztatás – eljárási módszer

6 – SZÁLLÍTÁS

Győződjön meg arról, hogy a kábelek messze vannak a padlótól. Tolja a fotelt a háttámlán a kívánt helyre, majd óvatosan állítsa fel ismét.



TUDNIVALÓ

Szállítás előtt ki kell kapcsolni az áramellátást és ki kell húzni a hálózati kábelt a távirányító kábelrel.



SHIATSU

A Shiatsu (ujjnyomás) a testterápia egy Japánban kifejlesztett formája. A masszázs technika gyengéd, ritmikus, mélyre ható nyújtásokból és forgatásokból áll. A shiatsu célja, hogy serkentse a test bizonyos pontjait és mozgósítsa az izmokat.



2D MASSZÁZS

A 2D masszázs-mechanizmus lehetővé teszi a masszírozó fotel számára az Ön hátának lemerését és képes az Ön gerince egyes szakaszai pontos helyzetének felismerésére.



GYÚRÁS

A GYÚRÁS során a bőrt és az izmokat hüvelykujjal és mutatóujjal vagy két kézzel markolászik és gyúrák. Ezt a masszázstechnikát elsősorban az izommerevség lazítására használják.



ÜTÖGETÉS

A kézzel történő enyhe ütögetés elősegíti az izomzat vérellátását és a kötőszövetek feszesebbé tételét, egyidejűleg enyhíti az izomzat megfeszítettségét.



VEREGETÉS

A VEREGETÉS során rövid ütögető mozdulatokat végeznek kézzel, tenyérrel vagy ököllel. Ez serkenti a bőr vérellátását és lazítja a feszült izmokat. A tüdő magasságában végzett VEREGETÉS masszázs javítja a nyákoldást a tüdőben.



GYÚRÁS & ÜTÖGETÉS

A gyúrás és az ütögetés kombinációja.



HÁT HÚZÓ MASSZÁZSA

Egy célirányos nyújtó masszázs, amely aktiválja a testet és élénkítő hatással van az egész szervezetre.



GÖRGETÉS

A GÖRGETÉS az izomzat feszülésének és elernyedésének kellemes váltakozása, ezért különösen nyugtató és pihentető. Ezt a technikát gyakran alkalmazzák a masszírozás végén az izmok ellazításához és kikapcsolódás gyanánt.

Jellegzetességek



SZÉN HŐ

A mélyre ható karbon infravörös fűtés tágítja az ereket, megnövekszik a vérellátás és csökken az izmok tónusát. Továbbá különlegesen kellemes hatással van az idegsejtekre, amelyek a fájdalmak az agy részére való jelentésére szolgálnak.



GUA SHA

Az enyhe nyomással történő kaparás megnyitja a felületi véredényeket és élénkíti a vérkeringést. A GuaSha-t szívesen alkalmazzák akupresszúrával kombinálva annak érdekében, hogy a „Shu pontokon” keresztül további ingereket váltsanak ki, amelyek hozzájárulnak a panaszok enyhítéséhez.



LÉGNYOMÁS

A felemelkedő és lelapadó légpárnák egy pumpáló mozgást eredményeznek, ami természetes izomreflexeket kelt. Különösen jótékony hatása a vádli és a lábfej területén.



BLUETOOTH

Kábel nélküli adatátvitel



BRAINTRONICS

A braintronics Technologie audio stimuláció útján szinkronizálja az Ön agyhullámain. Speciálisan kifejlesztett masszázs programokkal kombinálva ellazul az stressz által megkínzott teste. Teljesen mindegy, hogy Ön ellazulni, álmodni vagy tanulni szeretne – minden lehetséges.



SL-FORM

Az emberi szövetsebészetben (Human Engineering) kipróbált, rendkívül hosszú „SL” formájú fordulósínes technológiának köszönhetően a masszázs technika hatótávolsága 135cm. Ezzel az eljárással egy személyes, tetőtől talpig átmozgató, teljes testmasszázszt kap és támogatja az „S” alakú gerincoszlop fenntartását is.



HELYTAKARÉKOS

A fekvő pozícióhoz a masszázsfotel előre megy és ezáltal csak 5 cm faltávolságra van szüksége. Helytakarékos és kényelmes!

Jellegzetességek



NEHÉZSÉGI ERŐ NÉLKÜL

Őn az űrhajósok részére kifejlesztett – „súlytalan érzés” állapotába kerül.



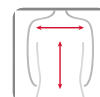
AUTOMATIKA

A speciálisan kifejlesztett, teljes testre ható automatikus program különböző masszázstechnikák széles választékát kínálja. Itt a meleg/fűtés funkció igény szerint bekapcsolható.



MEMÓRIA

Az intelligens Memory funkcióval az ön fotelja pontosan emlékszik az Ön kedvenc masszázására és szkennelés nélkül rögtön elindul. A gombok segítségével (M1 & M2) lehetősége van két program elmentésére.



HÁTRÉSZ

Minden mérethez hozzáigazítható masszázsterület.



BEÁLLÍTHATÓ LÁBTÁMASZ

A lábtámasz is meghosszabítható és így minden testmagassághoz egyénre szabottan hozzáigazítható.



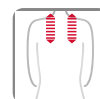
FEKVŐ POZÍCIÓ

Az állítható háttámla és lábtámasz hozzájárulnak a test kellemes érzetet biztosító helyzetének egyéni beállításához.



MASSZÍROZÓ KEZEK ÉRZET

A speciálisan kifejlesztett masszázsfjek a masször kezének mozgását utánozzák. Legfeljebb 41 fokban akár 6,5 cm távolságra is ki tudnak nyúlni, és a kezekhez hasonló módon, hatékonyan masszírozni tudják a nyak-, a hát- és az ágyékcsigolyákat.



VÁLLRÉSZ BEÁLLÍTÁSA

Ez a szkennelő funkció az Ön vállmagasságát állapítja meg. Lehetséges ennek a kézi utánnállítása is, amennyiben a mért érték nem megfelelő.



ARTRÓZIS NYÚJTÁS

Az artrózis húzásánál enyhe nyújtónyomásról van szó. Ez oly módon hat stimulálóan a porcra, hogy a folyadék szállítását élénkíti, a tápanyagok jobb felvételét segíti és az artrózis panaszokat enyhíti.

Jellegzetességek



LEVEGŐ INTENZITÁSA

Az airbag masszázs intenzitása beállítható.



LEVEGŐTERÜLET

Airbag masszázs 3 területre (teljes test / karok / lábak).



PONT

A masszírozó fejek pontosan tudnak masszírozni.



SEBESSÉG

A masszázs-sebesség beállítható.



SZÉLESSÉG

A két masszírozó fej közötti távolság beállítható (szoros, közepes és széles).



AKUPRESSZÚRA PONTOK

Döntő akupresszúra pont (a felső combokon, a vádlikon és a bokákon) masszírozása.

Hibakeresés

HIBA

- Üzemelés közben a motor hangja hallható.
- Nem működik helyesen a távirányító.
- A készülék leáll.
- Nem indulnak el az braintronics programok.

MAGYARÁZAT

- Ez egy normál üzemi hang.
- Győződjön meg arról, hogy a hálózati dugó helyesen be van dugva a dugaszoló aljzatba, és az áramkapcsoló be van kapcsolva. Elle nőrízze a távirányító kábelét.
- Az előre beállított futásidő elérése vagy túl hosszú idejű használat után a fotel automatikusan kikapcsol. Ez biztosítja a fotel hosszabb élettartamát.
- Győződjön meg róla, hogy a braintronics alalamazás telepítve van és a kontója aktiválva van. Ezen kívül ellenőrizze, hogy létrejött-e egy Bluetooth® kapcsolat az okostelefon és a masszázsfotel között.

Tárolás | Ápolás

- Ha hosszabb ideig nem használja a terméket, akkor javasolt az áramvezeték feltekerni és a készüléket száraz környezetben tárolni.
- Soha ne tárolja a készüléket magas hőmérsékleteken vagy nyílt láng közelében, és ne tegye ki hosszabb ideig közvetlen napfénynek.
- Tisztításhoz kérjük, csak kereskedelemben kapható műbőrpoló szereket használjon. Soha ne tisztítsa hígítóval, benzollal vagy alkohollal.
- Amennyiben a készülék nem sima felületen áll, akkor ne görgesse vagy tolja; emelje meg a mozgatóhoz.
- Kérjük, használat után tartson szüneteket, és ne használja a készüléket szünet nélkül többször egymás után.

Műszaki adatok

Mérete:	felállítva: 76 x 110 x 143 cm fektetve: 76 x 98 x 168 cm
Súlya:	92 kg
Feszültség:	220-240V ~ 50/60Hz
Névleges teljesítmény:	150 W
Futásidő:	20 perc
Braintronics:	21 perc
Tanúsítványok:	



